

Informativo da **ASSEMBLEIA**

Exercício
2024



COAGRU
a minha cooperativa



COAGRU

Cooperativa Agroindustrial União

Sede: Estrada das Indústrias, Km1
CEP: 85.440-000 - Ubiratã - Pr

Unidades:

Anahy, Campina da Lagoa, Nova Cantu,
Rio Verde, Santo Rei, São João, Yolanda
Estado do Paraná

Presidente

Cavalini Carvalho

Secretário

Valdir Batista

Conselho de Administração

Alberto Ribeiro Marques

Clari Luiz de Lázari

Jefferson Luiz dos Santos Cunha

José Luiz Caldeira

Jurandir Leonildo Zampieri

Luiz Carlos Canola

Maria de Lourdes Ribeiro de Souza

Nelson Negretti Stranhieri

Nelson Vieira de Andrade

Neusa Pontelo

Rogério Saran de Alencar

Rubens Gomes Reis

Vinícius Saran Leviski

Conselho Fiscal

Efetivos

Dercílio Rodrigues da Silva

Flaviano Leite Santos

Moacir Nuto de Lacerda

Suplentes

Lourival José Miranda

Maria Aparecida Braga Romangnoli

Sonia de Campos Jumes

Gerente da Divisão Agrícola

Mário Sérgio Bedeu

Gerente do Departamento de Fornecimento

Dyego Rosa Pereira de Carvalho

Gerente do Departamento Financeiro

Valdeir do Prado Barreto

Impressão:

Gráfica Assoeste e Editora Ltda.

Endereço Eletrônico

imprensa@coagru.com.br

Site

www.coagru.com.br

É permitida a reprodução total ou parcial de matérias desta publicação, desde que citada a fonte.

COAGRU COOPERATIVA AGROINDUSTRIAL UNIÃO

CNPJ: 77.198.794/0001-74 / NIRE: 414.0000921-1

UBIRATÃ - PARANÁ

EDITAL DE CONVOCAÇÃO 50ª ASSEMBLEIA GERAL ORDINÁRIA

O Diretor-Presidente da **COAGRU COOPERATIVA AGROINDUSTRIAL UNIÃO**, usando das atribuições que lhe são conferidas pelo Estatuto Social, convoca seus associados, em número de 2.852, até esta data, para a **50ª ASSEMBLEIA GERAL ORDINÁRIA**, que se realizará no dia **14 de março de 2025**, tendo como local o Centro de Treinamento da Coagru, na Avenida Valdir de Oliveira, s/nº, em Ubiratã, Estado do Paraná, às 07h00min em primeira convocação, com a presença de 2/3 (dois terços) dos associados; às 08h00min, em segunda convocação, com a presença de metade mais um dos associados, ou ainda, às 09h00min, em terceira e última convocação, com a presença de, no mínimo, 10 (dez) associados, para deliberar sobre a seguinte ORDEM DO DIA:

1º - Prestação de Contas do Conselho de Administração relativo ao exercício de 2024, compreendendo:

- a) Relatório da Gestão;
- b) Balanço Patrimonial;
- c) Demonstração das Sobras ou Perdas;
- d) Relatório da Auditoria Independente;
- e) Parecer do Conselho Fiscal;
- f) Orçamento da Receita e da Despesa para o Exercício de 2025;
- g) Plano de Atividades para o Exercício de 2025.

2º - Destinação das Sobras do Exercício.

3º - Eleição para o Conselho Fiscal para a gestão 2025.

4º - Autorização para a diretoria executiva conceder fiança, avaliar e onerar bens móveis e imóveis da Coagru em financiamentos contratados pela Unitá Cooperativa Central.

5º - Autorização para a diretoria executiva contratar financiamentos com oneração de bens móveis e imóveis, bem como firmar contratos comerciais de compra e venda de grãos e direitos da Coagru.

6º - Aprovação da compra e venda de imóveis.

7º - Outros assuntos de interesse social.

NOTA: A inscrição de chapa para concorrer à eleição, constante acima no item 3º, deverá ser efetuada até as 17h00min, do dia 10 de março de 2025, na sede administrativa da Coagru, na Assessoria de Cooperativismo, observada a Resolução n.º 385, de 21 de janeiro de 2025.

Ubiratã (PR), 03 de fevereiro de 2025


CLAudemir PEREIRA DE CARVALHO
DIRETOR-PRESIDENTE

MENSAGEM DO CONSELHO DE ADMINISTRAÇÃO - COAGRU

Senhoras e senhores associados,

Chegamos a 2025, ano em que completamos 50 anos de

Coagru - um marco, uma demonstração de perseverança e ousadia constantes, que nos leva a pensar com muito orgulho sobre a nossa trajetória e nos inspira a continuar plantando um futuro cada vez melhor. Coletamos ao longo de cada década muitas histórias, aprendizados e conquistas. Vivenciamos períodos de prosperidade e enfrentamos muitos desafios, sobrevivemos e dominamos todos eles, impulsionados, sobretudo, pela confiança dos associados e pela colaboração de uma equipe que caminhou unida num mesmo propósito e objetivo. **Juntos, alcançamos muitas vitórias.**

O ano de 2024 é mais uma parte importante desta história.

Mesmo em um cenário de condições macroeconômicas adversas no Brasil e no mundo, mostramos nossa capacidade de resposta e adaptação diante das turbulências políticas, econômicas e sociais do país. **Não apenas nos mantivemos firmes, mas prosperamos.** Entretanto, trabalhamos muito, trabalhamos duro, como sempre fizemos para vencer esses desafios e construir uma Coagru cada vez mais sólida e, ao mesmo tempo, mais ágil e flexível.

Uma grande empresa tem sempre mais histórias para contar. É aqui que entra o nosso Relatório Anual de 2024, nossa mais importante publicação institucional, uma ferramenta essencial para associados e parceiros porque podem visualizar os resultados e impactos do seu apoio. E, para nós, vai além da celebração do trabalho grandioso de um ano. É também uma mensagem de confiança no futuro, em nosso país e no crescimento de nossos negócios.

Em 2024, enfrentamos novamente problemas climáticos que resultaram em uma quebra significativa na produção de soja e trigo, o que afetou o associado e nossas operações. Como consequência, nosso planejamento agrícola foi prejudicado. Mas, por outro lado, essa redução foi, em parte, compensada por uma excepcional 2ª safra de milho. No entanto, a agricultura sempre foi assim, pois cada ano é um ciclo diferente e vemos o produtor ser desafiado diariamente a superar os riscos climáticos e a oscilação dos preços agrícolas para seguir em frente, o que provoca um mercado cada vez mais competitivo e exigente. Apesar desse ambiente de competitividade crescente, a cada ano buscamos ser mais eficientes e **miramos fazer desse ciclo, um ano de recordes. E assim fizemos.** Fechamos as safras de soja, milho e trigo conquistando o maior recebimento da nossa história. Foram mais de 10,3 milhões de sacas, representando em números o retorno significativo dos investimentos que estamos realizando. Mantivemos nosso faturamento acima de R\$ 1,1 bilhão, e conseguimos atingir, em sua maioria, os resultados planejados dos nossos principais indicadores, e crescemos ao mesmo tempo.

A Coagru continuou sua transformação com elevados investimentos em projetos ambiciosos que evoluíram do planejamento à realidade para potencializar sua marca, modernizar sua infraestrutura e melhorar sua eficiência operacional. Para isso, seguiu determinada não apenas em cuidar do que plantou no ano anterior, mas lançar novas sementes em um solo que vem sendo preparado para os próximos anos, com a solidez dos últimos 50. Entre tantos outros feitos, destacamos a conclusão das obras de ampliação da capacidade de armazenagem da Unidade São João em 400 mil sacas; início da modernização do setor operacional e construção de mais quatro silos com capacidade para 300 mil sacas em Rio Verde; construção do centro administrativo de Yolanda, idealizado para trazer mais comodidade e acessibilidade aos associados e colaboradores. Outro projeto importante para nós, que está em curso e avançaremos em 2025, é a construção de uma nova unidade

em Campina da Lagoa - Garrincha, para recebimento de grãos e central de distribuição de fertilizantes e corretivos, que ganhará cada vez mais relevância na estratégia de crescimento da Cooperativa. Ainda durante 2024, baseados no propósito de impulsionar nossos negócios, fortalecemos e construímos importantes parcerias a partir de relações de confiança e visão de longo prazo, que agregam ainda mais potência e inovação à nossa jornada de crescimento.

Também foi um ano de reconhecimento. Pelo segundo ano consecutivo, fomos reconhecidos pela Revista Amanhã, uma das principais publicações brasileiras de economia e negócios. A Coagru subiu 21 posições no ranking das 500 maiores empresas do Sul do Brasil, ocupando a posição 203. No recorte que leva em consideração apenas o Paraná, ela está entre as 100 maiores empresas, ocupando a posição 79, subindo 2 posições.

A Coagru também é reconhecida não só pela credibilidade no mercado, seriedade e competência nos negócios, postura ética e qualidade máxima em tudo o que faz, mas também pela integridade nos relacionamentos, responsabilidade socioambiental e extrema relevância no fortalecimento do agronegócio regional.

Encerramos 2024 certos de que estamos ainda mais fortes. E não só em função das conquistas, mas pelo que tem sido construído para o futuro. **Mas para nós, isso não é suficiente.** Agora em 2025, à medida que nos aproximamos do quinquagésimo aniversário da Coagru, motivados e com o coração vibrando, olhamos para o futuro com a inquietude de uma Cooperativa que está mapeando os seus próximos desafios para expandir seus negócios, ampliar sua competitividade e encontrar oportunidades de crescimento, sempre com muita responsabilidade. Teremos desafios, certamente, mas orientados por uma estratégia sustentável e bem alinhada com nossos valores, estruturamos nossas prioridades tendo como **centralidade, o coração dos negócios - o associado.** Ajudá-lo a aumentar sua produtividade, garantir a segurança na comercialização de seus produtos e proporcionar o melhor retorno econômico possível às suas operações, é o nosso compromisso. **Mas queremos mais. Queremos ser a primeira escolha para o agricultor,** o que nos motiva a trabalhar incansavelmente para isso. E finalmente, absoluta disciplina financeira para guiar nosso crescimento por meio de uma alocação de capital eficiente e racional. **Essas são as metas que fazem com que, na Coagru, a gente nunca pare.**

Precisamos destacar que todas essas conquistas, e a perspectiva de continuarmos evoluindo, não se desenham sozinhas. Elas são o resultado do trabalho de pessoas, que todos os dias fazem a escolha pela Coagru. Por isso, olhamos com gratidão para trás, pelas muitas bênçãos recebidas e agradecemos, mais uma vez e sempre, a Deus pela vida e fertilidade da terra, aos Associados pela confiança e participação contínua nas atividades da Cooperativa, fundamentais para que alcançássemos os resultados de forma consistente, recorrente e sustentável, aos Conselheiros de Administração e Fiscal pela dedicação e apoio, aos Funcionários pelo comprometimento, que tem nos permitido avançar em nossas prioridades estratégicas, e aos nossos Clientes, Fornecedores e Instituições Financeiras pela parceria indispensável para nosso sucesso contínuo. Sigamos juntos, com determinação e compromisso, em busca de um futuro melhor para a Coagru e para o mundo que exige soluções sustentáveis e eficazes.

Muito obrigado a todos. Tenham uma ótima leitura!

O Conselho de Administração.

RELATÓRIO DO CONSELHO FISCAL - GESTÃO 2024

Cumprindo o ano de gestão deste Conselho, queremos agradecer a cada um dos associados pela confiança em nós depositada. Tenham a certeza de que não medimos esforços para melhor desempenhar a tarefa de fiscalizar as operações e as atividades da Coagru, zelando pelo patrimônio da Cooperativa que pertence a todos os associados.

O Conselho Fiscal tem acompanhado, mensalmente, mediante reuniões ordinárias e extraordinárias, todo o processo de gestão para garantir a adequada fiscalização administrativa e econômico-financeira da Coagru. Nossos trabalhos foram conduzidos com base no Estatuto Social, no Regimento Interno e no Plano Anual de Trabalho, que estabelece os procedimentos, apresenta o planejamento e o cronograma das reuniões, relacionando as principais atividades a serem desenvolvidas. Desta forma, sintetizamos os seguintes documentos analisados referente ao ano de 2024: balancete mensal, balanço anual e as demonstrações de resultado, execução orçamentária, relatórios de contas a receber e a pagar, débitos vencidos, limite de crédito e saldo devedor, passivo bancário, além de fazermos o levantamento físico dos estoques de produtos agrícolas, de bens de fornecimento e de outras áreas da Cooperativa, realizamos visitas às unidades e participamos ativamente em todos os eventos técnicos, administrativos e sociais promovidos pela Coagru.

Com base nos documentos analisados que foram complementados por informações prestadas pela diretoria executiva, gerentes, supervisores, auditoria independente e auditoria interna, emitimos este Relatório de Atividades e o Parecer, opinando favoravelmente sobre as demonstrações contábeis referentes a 2024.

Por fim, cabe ressaltar que nossos trabalhos de fiscalização foram desenvolvidos com total independência, sem qualquer tipo de crítica ou até mesmo qualquer discordância, o que assegurou a condução dos trabalhos de forma ética, responsável e transparente.

Ubiratã (PR), 28 de fevereiro de 2025.

Dercílio Rodrigues da Silva
Conselheiro Fiscal

Flaviano Leite dos Santos
Conselheiro Fiscal

Moacir Nuto de Lacerda
Conselheiro Fiscal

Lourival José Miranda
Conselheiro Fiscal

Maria Aparecida Braga Romangnoli
Conselheira Fiscal

Sonia de Campos Jumes
Conselheira Fiscal

PREVISÃO ORÇAMENTÁRIA - ANO 2025

CENTRO DE CUSTO	RECEITAS (+)		DESPESAS (-)						RESULTADO (=)
	VENDAS	OUTRAS RECEITAS	CUSTO DAS VENDAS	ADMINISTRATIVAS	PESSOAIS	COMERCIAIS	TRIBUTÁRIA	FINANCEIRA	
SOJA	529.098.244	799.474	490.452.827	14.102.657	3.658.909	1.722.746	-	-	19.960.580
TRIGO	8.290.001	-	6.984.713	317.765	87.184	-	-	-	900.338
MILHO	512.651.857	1.484.738	460.431.098	20.885.762	3.701.115	1.794.282	-	-	27.324.338
BENS DE FORNECIMENTO	278.603.359	370.440	235.510.353	7.279.704	5.842.751	500.014	1.382.108	7.715.320	20.743.549
INSUMOS	242.078.872	129.700	210.118.462	6.216.730	3.110.314	456.809	6.590	6.501.507	15.798.160
PEÇAS	18.032.619	-	11.676.813	324.419	1.377.777	-	651.579	758.931	3.243.101
VETERINÁRIA	18.491.868	240.740	13.715.078	738.555	1.354.660	43.205	723.940	454.883	1.702.287
FÁBRICA DE RAÇÕES	10.687.000	-	5.845.000	1.143.462	472.027	1.599.100	299.810	69.200	1.258.401
AVÍCOLA	102.212.580	28.348.277	92.112.000	23.464.933	4.975.203	2.400	278.743	-	9.727.578
MOINHO DE TRIGO	33.445.516	-	23.295.384	1.567.988	1.408.671	1.775.365	1.612.561	240.000	3.545.546
OUTROS	6.944.000	-	945.000	1.354.909	404.693	62.900	2.520	-	4.173.978
SOMA	1.481.932.556	31.002.929	1.315.576.375	70.117.180	20.550.552	7.456.807	3.575.742	8.024.520	87.634.309

(*) EM REAIS

DESPESAS	(52.170.699)
RESULTADO R\$	35.463.610
RESULTADO %	2,393%

BALANÇO PATRIMONIAL LEVANTADO EM 31 DE DEZEMBRO DE 2024**ATIVO**

R\$ 1,00

	31/12/2024	31/12/2023
CIRCULANTE	860.076.440	1.083.599.847
DISPONIBILIDADES	266.299.742	370.087.698
Caixa	35.179	42.903
Bancos Contas Movimento	26.416.178	43.928.379
Aplicações de Liquidez Imediata	239.848.385	326.116.416
CRÉDITOS	468.554.150	526.829.377
Aplicações Financeiras	32.648.117	69.212.563
Cooperados (Nota 04)	97.611.251	115.569.827
Terceiros (Nota 05)	5.995.509	5.713.484
Compradores	296.356.418	305.042.348
Impostos à Recuperar	12.549.892	17.274.835
Adiantamento a Fornecedores	22.073.261	12.089.663
Outros Créditos (Nota 06)	1.319.702	1.926.657
ESTOQUES (NOTA 07)	121.314.764	183.015.562
Bens de Produção	37.565.932	79.787.991
Bens de Fornecimento	64.125.644	77.308.134
Produtos Acabados	156.963	402.535
Matéria-Prima e Material Secundário	19.466.225	25.516.902
DESPESAS DO EXERCÍCIO SEGUINTE (NOTA 08)	3.907.784	3.667.210
NÃO CIRCULANTE	254.913.478	201.476.815
REALIZÁVEL A LONGO PRAZO	12.226.148	6.703.356
Terceiros	4.840.249	3.507.825
Impostos à Recuperar	9.215.136	5.024.768
(-) Provisão p/Créd. Liquidação Duidosa	1.829.237	1.829.237
INVESTIMENTOS (NOTA 09)	50.622.034	41.685.621
IMOBILIZADO (NOTA 10)	192.065.296	153.087.838
TOTAL DO ATIVO	1.114.989.918	1.285.076.662

As Notas Explicativas são parte integrante das Demonstrações Contábeis.

PASSIVO E PATRIMÔNIO LÍQUIDO

R\$ 1,00

	31/12/2024	31/12/2023
CIRCULANTE	655.768.019	927.483.737
Cooperantes (Nota 11)	237.438.845	323.414.373
Fornecedores	36.171.231	29.385.376
Terceiros (Nota 12)	7.021.492	4.337.085
Adiantamentos de Clientes	72.841.290	140.871.866
Obrigações Sociais e Trabalhistas (Nota 13)	7.274.101	6.635.333
Obrigações Tributárias	912.945	2.032.461
Financiamentos (Nota 14)	290.082.101	411.836.676
Sobras a distribuir "ad referendum" da A.G.O.	4.026.014	8.970.567
NÃO CIRCULANTE	220.808.391	135.248.049
EXIGÍVEL A LONGO PRAZO	220.808.391	135.248.049
Terceiros (Nota 12)	1.467.152	1.137.386
Financiamentos (Nota 14)	175.062.665	90.571.181
Receitas e Despesas Diferidas	44.278.574	43.539.482
PATRIMÔNIO LÍQUIDO	238.413.508	222.344.876
CAPITAL SOCIAL INTEGRALIZADO (NOTA 15)	67.851.850	59.889.889
RESERVAS DE CAPITAL	4.245.618	4.245.618
Reserva de Equalização	4.228.661	4.228.661
Reserva de Incentivos Fiscais	16.957	16.957
AJUSTES DE AVALIAÇÃO PATRIMONIAL	30.026.152	30.178.959
RESERVAS DE SOBRAS	136.289.888	128.030.410
Fundo de Reserva	46.525.278	44.742.295
FATES	33.192.786	30.824.021
Reserva de Desenvolvimento	56.571.824	52.464.094
TOTAL DO PASSIVO E PATRIMÔNIO LÍQUIDO	1.114.989.918	1.285.076.662

As Notas Explicativas são parte integrante das Demonstrações Contábeis.

DEMONSTRAÇÃO DE SOBRAS OU PERDAS ENCERRADA EM 31 DE DEZEMBRO DE 2024

R\$ 1,00

	31/12/2024			31/12/2023
	ATO COOPERATIVO	ATO NÃO COOPERATIVO	TOTAL	
SOJA	6.120.894	(861.175)	5.259.719	11.368.036
Ingressos/Vendas e receitas operacionais	361.151.342	65.524.666	426.676.009	546.636.078
(-)Dispêndios e Custo das Vendas	326.949.248	60.924.671	387.873.919	485.617.300
(-)Dispêndios e Despesas Operacionais	28.081.200	5.461.171	33.542.371	49.650.742
TRIGO	915.527	264.891	1.180.418	1.224.755
Ingressos/Vendas e receitas operacionais	5.689.524	1.240.570	6.930.094	20.949.293
(-)Dispêndios e Custo das Vendas	4.299.051	869.098	5.168.149	17.365.632
(-)Dispêndios e Despesas Operacionais	474.946	106.581	581.527	2.358.906
MILHO	2.662.601	758.606	3.421.207	6.478.793
Ingressos/Vendas e receitas operacionais	389.068.599	33.199.136	422.267.736	250.655.494
(-)Dispêndios e Custo das Vendas	346.514.537	30.068.620	376.583.157	224.426.719
(-)Dispêndios e Despesas Operacionais	39.891.461	2.371.910	42.263.372	19.749.982
BENS DE FORNECIMENTO	974.850	124.126	1.098.976	6.564.171
Ingressos/Vendas e receitas operacionais	147.544.115	14.772.446	162.316.561	215.513.028
(-)Dispêndios e Custo das Vendas	115.170.525	11.150.349	126.320.874	166.032.397
(-)Dispêndios e Despesas Operacionais	31.398.741	3.497.971	34.896.712	42.916.460
FÁBRICA DE RAÇÃO	58.956	(38.849)	20.107	58.568
Ingressos/Vendas e receitas operacionais	5.833.156	2.042.441	7.875.597	7.531.087
(-)Dispêndios e Custo das Vendas	4.500.347	1.636.769	6.137.115	5.442.557
(-)Dispêndios e Despesas Operacionais	1.273.854	444.520	1.718.374	2.029.962
MOINHO DE TRIGO	576.168	8.525	584.693	1.637.942
Ingressos/Vendas e receitas operacionais	9.439.157	4.566.016	14.005.173	27.599.222
(-)Dispêndios e Custo das Vendas	6.784.104	3.766.037	10.550.141	20.598.844
(-)Dispêndios e Despesas Operacionais	2.078.885	791.454	2.870.339	5.362.436
AVES	101.720	11.322	113.041	834.691
Ingressos/Vendas e receitas operacionais	145.762.621	16.008	145.778.629	132.119.172
(-)Dispêndios e Custo das Vendas	105.207.165	-	105.207.165	87.096.529
(-)Dispêndios e Despesas Operacionais	40.453.736	4.687	40.458.423	44.187.952
OUTROS PRODUTOS	92.180	390.344	482.524	593.381
Ingressos/Vendas e receitas operacionais	5.289.862	1.055.558	6.345.421	7.696.050
(-)Dispêndios e Custo das Vendas	4.511.445	582.232	5.093.677	6.122.689
(-)Dispêndios e Despesas Operacionais	686.237	82.982	769.219	979.980
(+)Outras Receitas e Despesas	-	280.592	280.592	1.098.893
(+) Resultado Equivalência Patrimonial	-	81.716	81.716	302.003
RESULTADO ANTES DOS IMPOSTOS	11.502.895	1.020.098	12.522.993	30.161.233
(-) Provisão para imposto de renda PJ	-	210.595	210.595	1.033.260
(-) Provisão para Contribuição Social	-	84.455	84.455	380.613
RESULTADO LÍQUIDO DO EXERCÍCIO	11.502.895	725.048	12.227.943	28.747.360
DESTINAÇÃO DO RESULTADO				
FATES	1.725.434	643.331	2.368.765	6.659.694
Fundo de Reserva	1.725.434	-	1.725.434	3.844.529
Reserva de Desenvolvimento	4.026.013	81.717	4.107.730	9.272.570
SOBRAS À DISPOSIÇÃO DA A.G.O	4.026.014	-	4.026.014	8.970.567

DEMONSTRAÇÃO DAS MUTAÇÕES DO PATRIMÔNIO LÍQUIDO EM 31 DE DEZEMBRO DE 2024

R\$ 1,00									
	CAPITAL SOCIAL	RESERVAS DE CAPITAL		AJUSTES DE AVALIAÇÃO PATRIMONIAL	RESERVAS DE SOBRAS			SOBRAS ACUMULADAS	TOTAL
		EQUALIZAÇÃO	INCENTIVOS FISCAIS		FUNDO DE RESERVA	FATES	RESERVA DE DESENVOLVIMENTO		
SALDO EM 31/12/2022	53.759.820	4.228.661	16.957	30.634.538	40.863.632	24.164.327	43.191.524	-	196.859.459
Integralizações de Capital	44.256	-	-	-	-	-	-	-	44.256
Retenções de Capital	7.438.423	-	-	-	-	-	-	-	7.438.423
Devolução de Capital	(1.352.610)	-	-	-	-	-	-	-	(1.352.610)
Formação de Reservas	-	-	-	-	34.134	-	-	-	34.134
Utilização de Reservas	-	-	-	(455.579)	-	-	-	-	(455.579)
Sobras Líquidas do Exercício	-	-	-	-	-	-	-	28.747.360	28.747.360
Destinação das Sobras	-	-	-	-	3.844.529	6.659.694	9.272.570	(28.747.360)	(8.970.567)
SALDO EM 31/12/2023	59.889.889	4.228.661	16.957	30.178.959	44.742.295	30.824.021	52.464.094	-	222.344.876
Integralizações de Capital	14.600	-	-	-	-	-	-	-	14.600
Retenções de Capital	8.943.379	-	-	-	-	-	-	-	8.943.379
Devolução de Capital	(996.018)	-	-	-	-	-	-	-	(996.018)
Formação de Reservas	-	-	-	-	57.549	-	-	-	57.549
Utilização de Reservas	-	-	-	(152.807)	-	-	-	-	(152.807)
Sobras Líquidas do Exercício	-	-	-	-	-	-	-	12.227.943	12.227.943
Destinação das Sobras	-	-	-	-	1.725.434	2.368.765	4.107.730	(12.227.943)	(4.026.014)
SALDO EM 31/12/2024	67.851.850	4.228.661	16.957	30.026.152	46.525.278	33.192.786	56.571.824	-	238.413.508

DEMONSTRAÇÃO DOS FLUXOS DE CAIXA EM 31 DE DEZEMBRO DE 2024

R\$ 1,00		
	31/12/2024	31/12/2023
1. Fluxo de Caixa das Atividades Operacionais		
Sobra Líquida do Exercício antes dos Impostos	12.227.943	28.747.360
Depreciações e Amortizações	15.956.734	16.621.156
Juros sobre Empréstimos Tomados	40.803.662	63.756.169
Resultado na Venda de Ativos Permanentes	(208.396)	(3.650.418)
Equivalência Patrimonial	(81.716)	(302.003)
Reversão/Provisão Para Créditos de Liquidação Duvidosa	-	(1.005.447)
Variações nos Ativos e Passivos		
Redução/Aumento em Contas a Receber	58.356.943	(104.175.982)
Redução nos Estoques	61.700.798	47.006.005
Aumento das Despesas Antecipadas	(240.574)	(501.813)
Aumento/Redução no Realizável a Longo Prazo	(5.522.790)	777.469
Redução/Aumento em Associados, Fornecedores e Adto de Clientes	(152.164.802)	69.365.465
Redução/Aumento em Impostos e Contribuições Pagos	(480.748)	1.223.918
Aumento/Redução em Obrigações a Pagar	2.684.407	(2.483.034)
Aumento/Redução no Passivo Não Circulante	1.068.827	(42.844.056)
Disponibilidades Líquidas Geradas Pelas Atividades Operacionais	34.100.288	72.534.789
2. Fluxo de Caixa das Atividades de Investimentos		
Participação em Outras Empresas	(8.936.413)	(2.927.117)
Compras de Imobilizado	(55.856.737)	(11.561.177)
Recebimento por Vendas de Ativos Permanentes	1.130.969	4.140.810
Disponibilidades Líquidas Aplicadas nas Atividades de Investimentos	(63.662.181)	(10.347.484)
3. Fluxo de Caixa das Atividades de Financiamentos		
Integralização de Capital	8.957.979	7.482.679
Pagamentos de Capital Social	(996.018)	(1.352.610)
Pagamentos de Sobras	(4.026.014)	(8.970.567)
Utilização de Reservas	(152.807)	(455.579)
Formação de Reservas	57.549	34.134
Empréstimos Tomados	424.131.350	568.999.999
Pagamentos de Empréstimos	(502.198.102)	(511.483.622)
Disponibilidades Líquidas Geradas Pelas Atividades de Financiamentos	(74.226.063)	54.254.434
4. Redução/Aumento nas Disponibilidades	(103.787.956)	116.441.739
No Início do Período	370.087.698	253.645.959
No Final do Período	266.299.742	370.087.698
5. Variação Líquida das Disponibilidades	(103.787.956)	116.441.739

DEMONSTRAÇÃO DOS VALORES ADICIONADOS EM 31 DE DEZEMBRO DE 2024

R\$ 1,00		
	31/12/2024	31/12/2023
1. INGRESSOS E RECEITAS	1.164.193.173	1.167.382.673
Ingresso e receita de Vendas e serviços	1.122.474.470	1.127.443.089
Outros ingressos e receitas operacionais	41.772.258	40.049.155
Perda estimada p/ créditos de liquidação duvidosa	53.555	109.571
2. INSUMOS ADQUIRIDOS	1.053.162.395	1.044.686.590
Dispêndio e custo das vendas e serviços	1.022.934.197	1.012.702.668
Dispêndio e despesa com materiais, energia, serviços de terceiros e outros	30.228.198	31.983.922
3. VALOR ADICIONADO BRUTO	111.030.778	122.696.083
4. RETENÇÕES	15.804.686	16.165.578
Dispêndio e despesa de depreciação, amortização e exaustão	15.804.686	16.165.578
5. VALOR ADICIONADO LÍQUIDO	95.226.092	106.530.505
6. VALOR ADICIONADO RECEBIDO EM TRANSFERÊNCIA	29.161.175	45.649.994
Resultado de equivalência patrimonial	81.716	302.003
Ingresso e receita financeira	27.948.490	41.207.181
Outros ingressos e receitas	1.130.969	4.140.810
7. VALOR ADICIONADO TOTAL A DISTRIBUIR	124.387.267	152.180.499
8. DISTRIBUIÇÃO DO VALOR ADICIONADO	124.387.267	152.180.499
Pessoal	41.273.089	37.962.110
Remuneração direta	33.541.372	31.369.994
Benefícios	4.284.013	3.789.432
F.G.T.S.	3.447.704	2.802.684
Impostos, taxas e contribuições	23.045.273	16.704.057
Federais	12.359.613	13.517.227
Estaduais	10.369.099	2.887.940
Municipais	316.561	298.890
Remuneração de capitais de terceiros	47.840.962	68.766.972
Juros	47.601.557	68.522.586
Aluguéis	239.405	244.386
Remuneração de capitais próprios	12.227.943	28.747.360
Sobras a distribuir "ad referendum" da A.G.O.	4.026.013	8.970.567
Retenção para reservas legais e estatutárias	8.201.930	19.776.793

NOTAS EXPLICATIVAS ÀS DEMONSTRAÇÕES CONTÁBEIS LEVANTADAS EM 31 DE DEZEMBRO DE 2024

NOTA 01 - CONTEXTO OPERACIONAL

A COAGRU, com base na colaboração recíproca a que se obrigam seus cooperantes, objetiva promover o estímulo, o desenvolvimento e a defesa de suas atividades econômicas e sociais de natureza comum.

As principais atividades são: recebimento, transporte, classificação e armazenagem dos produtos agropecuários; comercialização nos mercados interno e externo; industrialização e comercialização de produtos; beneficiamento e padronização de sementes destinadas ao seu quadro social; aquisição e comercialização de bens de fornecimento; prestação de serviços de assistência técnica agropecuária, educacional e social aos seus cooperantes.

NOTA 02 - APRESENTAÇÃO DAS DEMONSTRAÇÕES CONTÁBEIS

As demonstrações contábeis foram elaboradas como segue:

- a) **BALANÇO PATRIMONIAL** - Apresentado e elaborado de acordo com as Normas Brasileiras de Contabilidade aplicáveis às Sociedades Cooperativas (Resolução NBC ITG 2004/2018). Em decorrência da obrigatoriedade da convergência às Normas Internacionais de Contabilidade, criada pelas Leis n.º 11.638/07 e 11.941/09 e os pronunciamentos, as interpretações e as orientações emitidas pelo Comitê de Pronunciamentos Contábeis (CPC) aprovados pelo Conselho Federal de Contabilidade. Os Ativos e Passivos vencíveis até 360 dias foram classificados como circulante e os vencíveis após essa data como não circulante.
- b) **DEMONSTRAÇÃO DE SOBRAS OU PERDAS** - Estruturada em conformidade com as disposições contidas na Lei n.º 5.764/71, observadas as disposições contidas na Resolução NBC ITG 2004/2018, que determina a apuração de sobras por produto, serviços e atividades, segregando o ato cooperativo e não cooperativo.
- c) **DEMONSTRAÇÃO DAS MUTAÇÕES DO PATRIMÔNIO LÍQUIDO** - Estruturada em conformidade com as Normas Brasileiras de Contabilidade aplicáveis às Sociedades Cooperativas em decorrência da obrigatoriedade da convergência às Normas Internacionais de Contabilidade, instituída pela Lei n.º 11.638/07 e alterada pela Lei n.º 11.941/09.
- d) **DEMONSTRAÇÃO DOS FLUXOS DE CAIXA**: Estruturada em conformidade com as Normas Brasileiras de Contabilidade aplicáveis às Sociedades Cooperativas em decorrência da obrigatoriedade da convergência às Normas Internacionais de Contabilidade, instituídas pela Lei n.º 11.638/07 e alterada pela Lei n.º 11.941/09.
- e) **DEMONSTRAÇÃO DOS VALORES ADICIONADOS**: Estruturada em conformidade com as Normas Brasileiras de Contabilidade aplicáveis às Sociedades Cooperativas em decorrência da obrigatoriedade da convergência às Normas Internacionais de Contabilidade, instituídas pela Lei n.º 11.638/07 e alterada pela Lei n.º 11.941/09.

NOTA 03 - PRINCIPAIS PRÁTICAS CONTÁBEIS

As principais práticas adotadas na elaboração das demonstrações contábeis foram:

- a) Os estoques de Produtos Agrícolas foram avaliados pelo preço de mercado;
- b) Os estoques de Produtos Acabados e de Bens de Fornecimento foram avaliados pelo preço de mercado, líquidos de impostos recuperáveis;
- c) Os estoques de Matéria-Prima e Almoxxarifados foram avaliados pelo custo médio de aquisição, líquidos de impostos recuperáveis;
- d) As contas de Cooperados foram atualizadas monetariamente até a data do balanço;

e) Os investimentos em cooperativas, Banco do Brasil e Telepar foram avaliados pelo custo de aquisição e em cooperativa central pelo método de equivalência patrimonial;

f) O imobilizado foi avaliado pelo custo de aquisição, deduzido da depreciação calculada pelo método linear, com base na vida útil estimada dos bens. Quando aplicável, ajustado ao seu respectivo valor de recuperação (impairment);

Os encargos financeiros de empréstimos, inerentes a construções foram incorporados como custos dos bens, conforme CPC n.º 20;

g) Os reflorestamentos foram exauridos em percentuais que representam as efetivas explorações no exercício e foram avaliados ao custo, visto serem de utilização como material de consumo interno;

h) As receitas e despesas foram apropriadas com base no regime de competência, sendo diferidas aquelas que correspondem ao exercício seguinte;

i) Os empréstimos e financiamentos estão atualizados até a data do balanço de acordo com as taxas pactuadas nos contratos;

j) Para efeito de cálculo das sobras relativas à cooperados e não cooperados, foram adotados os seguintes critérios:

- Para Produtos Agrícolas, à proporcionalidade nos recebimentos dos produtos de cooperados e não cooperados; e
- Para Bens de Fornecimento, à proporcionalidade das vendas efetuadas a cooperados e não cooperados.

k) A Provisão para crédito de liquidação duvidosa foi constituída no valor considerado suficiente para cobrir eventuais perdas na realização dos créditos, levando-se em consideração os créditos aplicados na atividade agrícola e o risco por fatores climáticos que tal atividade está sujeita.

NOTA 04 - COOPERADOS

A composição dos valores está a seguir:

	R\$ 1,00	
Associados	31/12/2024	31/12/2023
Duplicatas	77.124.461	85.258.328
Movimento	400	311.482
Plano Safra	4.112.519	14.811.304
Títulos à Receber	12.358.510	7.814.789
Adiantamento	4.015.361	7.373.923
Total	97.611.251	115.569.827

NOTA 05 - TERCEIROS

A composição está a seguir:

	R\$ 1,00	
Não Associados	31/12/2024	31/12/2023
Duplicatas	5.034.815	5.152.630
Plano Safra	238.609	430.916
Títulos à Receber	722.085	129.938
Total	5.995.509	5.713.484

NOTA 06 - OUTROS CRÉDITOS

A composição está a seguir:

	R\$ 1,00	
	31/12/2024	31/12/2023
Cheques em Cobrança	505.240	940.620
Adiantamento a Funcionários	215.495	242.610
Terceiros Conta Movimento	598.967	743.427
Total	1.319.702	1.926.657

NOTA 07 - ESTOQUES

A composição dos valores está a seguir:

a) Bens de Produção

Produto	R\$ 1,00			31/12/2023
	31/12/2024		Total	
	Ato Cooperativo	Outros		
Soja	7.472.078	1.361.210	8.833.288	36.898.153
Trigo	877.795	223.994	1.101.789	6.659.264
Milho	25.487.067	2.132.208	27.619.275	35.515.424
Triguielho	11.215	365	11.580	715.150
Total	33.848.155	3.717.777	37.565.932	79.787.991

b) Bens de Fornecimento

Produto	R\$ 1,00		31/12/2023
	31/12/2024		
Fertilizantes e Corretivos	17.394.597	17.995.809	
Defensivos	26.147.869	44.301.832	
Sementes e Mudas	12.185.148	7.087.740	
Máquinas, Peças e Aces. Agrícolas	5.059.347	5.250.133	
Rações e Concentrados	1.398.287	994.239	
Equip. e Medicamentos para Pecuária	1.940.396	1.678.381	
Total	64.125.644	77.308.134	

c) Produtos Acabados

Produto	R\$ 1,00		31/12/2023
	31/12/2024		
Farinha de Trigo	120.926	363.562	
Rações e Concentrados	36.037	38.973	
Total	156.963	402.535	

d) Matéria-Prima e Material Secundário

Indústria	R\$ 1,00		31/12/2023
	31/12/2024		
Moinho de Trigo	9.423.678	13.792.524	
Fábrica de Ração	1.440.355	1.307.337	
Unidade de Beneficiamento de Madeira	1.924.308	2.819.259	
Material Secundário e Embalagens	6.677.884	7.597.782	
Total	19.466.225	25.516.902	

NOTA 08 - DESPESAS DO EXERCÍCIO SEGUINTE

A composição está a seguir:

	R\$ 1,00	
	31/12/2024	31/12/2023
Prêmios de Seguros a Vencer	393.613	352.082
Assinaturas de Jornais e Revistas	914	916
Material de Uso e Consumo	3.386.999	3.314.212
Outros	126.258	-
Total	3.907.784	3.667.210

NOTA 09 - INVESTIMENTOS

A composição está a seguir:

Cooperativas	Participação no Capital	R\$ 1,00	
		31/12/2024	31/12/2023
Unidade Coop. Central	49,99%	38.999.000	34.654.023
Cooperflora	50,00%	35.953	26.592
Coamo	-	6.181	6.181

Cocamar	-	5.707	5.707
Cresol	-	600	-
Sicredi Vale Piquiri	-	1.104.222	104.222
Sicoob	-	166.154	166.154
Coocentral	1,68	466.124	466.124
Copacol	-	6.540.598	5.548.326
Credicoamo	-	24.866	23.408
UNITI - Coop. Central Tec. Inf.	-	68.958	67.000
Subtotal		47.418.363	41.067.737

Outros Investimentos

Telepar	-	44.547	44.547
Banco do Brasil S.A.	-	12.870	12.870
Propr. p/Investimentos	-	3.146.254	560.467
Subtotal	-	3.203.671	617.884
Total	-	50.622.034	41.685.621

O resultado da equivalência patrimonial na Unidade Cooperativa Central apresentou uma sobra de R\$ 81.716,00 que foram classificadas como Outros Créditos no Ativo Circulante até a data da AGO quando será decidida a sua destinação.

NOTA 10 - IMOBILIZADO

A composição está a seguir:

	R\$ 1,00			31/12/2023
	31/12/2024		Líquido	
	Aquisição	Acum.		
Terrenos e Propriedades	33.938.981	-	33.938.981	32.855.931
Edifícios e Armazéns	91.829.565	(38.845.915)	52.983.650	54.847.365
Máq. e Equip. Técnicos	119.321.337	(83.908.871)	35.412.466	43.980.241
Máquinas Móveis e Utensílios	6.347.984	(3.834.476)	2.513.508	2.007.741
Equipamentos Segurança	201.122	(118.476)	82.646	105.789
Veículos	25.456.372	(19.524.414)	5.931.958	6.161.706
Pátios e Estacionamentos	8.561.746	(2.692.349)	5.869.397	6.023.208
Aparelhos de Comunicação	75.009	(57.634)	17.375	20.740
Florestas	6.802.789	(3.477.520)	3.325.269	3.055.536
Instalações	9.998	(8.507)	1.491	1.703
Imobilizado em Andamento	51.988.555	-	51.988.555	4.027.878
Total	344.533.458	(152.468.162)	192.065.296	153.087.838

A depreciação do Imobilizado no exercício totalizou R\$ 15.956.734,00 (R\$ 16.621.156,00 em 2023).

NOTA 11 - COOPERANTES

A composição é a seguinte:

Conta	R\$ 1,00	
	31/12/2024	31/12/2023
Produção	212.430.429	307.244.050
Adiantamento	19.435.681	10.767.117
Conta Corrente	5.572.735	5.403.206
Total	237.438.845	323.414.373

NOTA 12 - TERCEIROS

A composição está a seguir:

	R\$ 1,00			31/12/2023
	31/12/2024		Total	
	Circulante	Não Circulante		
Contas Correntes	302.272	28.909	331.181	384.181
Terceiros Adiantamento	1.628.267	-	1.628.267	1.405.669
Credores Diversos	4.952.050	-	4.952.050	2.569.947
Capital a Restituir	-	1.109.485	1.109.485	1.108.478
Fornecedores Consignante	2.460	-	2.460	-
Consignação Folha Pgto.	7.412	-	7.412	6.196
Leasing	129.031	328.758	457.789	-
Total	7.021.492	1.467.152	8.488.644	5.474.471

NOTA 13 - OBRIGAÇÕES SOCIAIS E TRABALHISTAS

A composição está a seguir:

Obrigação	R\$ 1,00	
	31/12/2024	31/12/2023
Salários a Pagar	1.540.975	1.387.023
INSS a Recolher	1.067.628	960.516

FGTS a Recolher	294.955	280.259
PLS a Recolher	25.034	67.005
Contribuição Sindical	26.699	23.975
FUNRURAL a Recolher	532.372	296.486
Provisão de Férias	3.786.438	3.620.069
Total	7.274.101	6.635.333

NOTA 14 - FINANCIAMENTOS

A composição era a seguinte:

Finalidade	Maior Vencto.	31/12/2024		31/12/2023	
		Circulante	Não Circulante	Total	Total
Ativo Fixo	15/03/36	6.503.746	66.172.318	72.676.064	55.281.705
Comercialização	17/07/29	283.578.355	108.890.347	392.468.702	447.126.152
Total		290.082.101	175.062.665	465.144.766	502.407.857

Os financiamentos foram contratados a taxas de juros que variam de 7,54% a.a., à variação da TR ou CDI, acrescida de juros de 11,00% a.a., tendo como garantias: penhor de bens de fornecimento, penhor de bens adquiridos, hipotecas de imóveis, aval dos Diretores e notas promissórias rurais emitidas pelos cooperados.

Financiamentos de Longo Prazo por ano de vencimento:

Obrigação	Comercialização	31/12/2024		31/12/2023	
		Ativo Fixo	Total	Total	Total
2025	-	-	-	-	59.456.166
2026	56.103.958	7.269.960	63.375.944	6.446.819	6.446.819
2027	17.595.463	7.365.776	24.963.266	3.271.423	3.271.423
2028	17.595.463	7.120.992	24.718.483	3.271.423	3.271.423
2029	17.595.463	6.876.207	24.473.699	3.271.426	3.271.426
2030	-	7.719.918	7.721.948	5.434.249	5.434.249
2031	-	6.079.648	6.081.679	2.608.070	2.608.070
2032	-	6.079.648	6.081.680	2.608.070	2.608.070
2033	-	5.152.867	5.154.900	1.681.415	1.681.415
2034	-	5.152.867	5.154.901	1.681.415	1.681.415
2035	-	4.188.587	4.188.587	840.708	840.708
2036	-	3.165.848	3.167.884	-	-
Total	108.890.347	66.172.318	175.062.665	90.571.181	

NOTA 15 - CAPITAL SOCIAL

O Capital Social Integralizado no valor R\$ 67.851.850,00 (R\$ 59.889.889,00 em 2023) está representado por 67.851.850 quotas (59.889.889 em 2023) no valor nominal de R\$ 1,00 cada uma, pertencentes a 2.853 cooperados (2.823 em 2023).

NOTA 16 - COBERTURA DE SEGUROS

A composição dos bens segurados, modalidade e valores são os seguintes:

Grupo Bens Segurados	Modalidade	31/12/2024		31/12/2023	
		Total	Total	Total	Total
Imóveis e Máquinas	Sinistro/Incêndio	744.307.146	563.254.526		
Mercadorias	Sinistros	438.000.000	548.000.000		
Veículos	Sinistros/Colisão	12.184.687	11.623.282		
Total		1.194.491.833	1.122.877.808		

NOTA 17 – ADOÇÃO DOS PRONUNCIAMENTOS CONTÁBEIS

A COAGRU passou a adotar a partir do exercício de 2008 as práticas contábeis estabelecidas pela Lei n.º 11.638/07, alterada pela Lei n.º 11.941/09, bem como dos Pronunciamentos Contábeis emitidos pelo CPC e aprovados pelo Conselho Federal de Contabilidade.

Nos exercícios de 2009 a 2024 foram adotados todos os procedimentos contábeis que a administração entendeu aplicável às atividades da COAGRU de modo a buscar a maior transparência possível para as suas demonstrações contábeis. A Organização das Cooperativas Brasileiras – OCB, em estreita colaboração com o Conselho Federal de Contabilidade, está examinando todos os impactos que os pronunciamentos contábeis emitidos pelo CPC possam trazer para as cooperativas brasileiras, em

especial a plena adoção, no futuro, dos IFRS às demonstrações contábeis das sociedades cooperativas.

Ubiratã, Pr., 31 de dezembro de 2024

CLAUDEMIR PEREIRA DE CARVALHO
Diretor Presidente

VALDIR BATISTA
Diretor Secretário

VITOR HIROYUKI KOIKE
Técnico em Contabilidade
CRC-PR 21.493/O-9

RELATÓRIO DOS AUDITORES INDEPENDENTES SOBRE AS DEMONSTRAÇÕES CONTÁBEIS

Ilmos. Srs.

Membros dos Conselhos de Administração e Fiscal da
COAGRU - COOPERATIVA AGROINDUSTRIAL UNIÃO
Ubiratã - PR

Opinião

Examinamos as demonstrações contábeis da **COAGRU – COOPERATIVA AGROINDUSTRIAL UNIÃO**, que compreendem o balanço patrimonial em 31 de dezembro de 2024 e as respectivas demonstrações do resultado, das mutações do patrimônio líquido, dos fluxos de caixa e dos valores adicionados para o exercício findo nessa data, bem como as correspondentes notas explicativas que fazem parte das referidas demonstrações.

Em nossa opinião, as demonstrações contábeis acima referidas apresentam adequadamente, em todos os aspectos relevantes, a posição patrimonial e financeira da **COAGRU - COOPERATIVA AGROINDUSTRIAL UNIÃO** em 31 de dezembro de 2024, o resultado de suas operações, as mutações no seu patrimônio líquido, os seus fluxos de caixa e dos valores adicionados para o exercício findo nessa data, de acordo com as práticas contábeis adotadas no Brasil.

Base para opinião

Nossa auditoria foi conduzida de acordo com as normas brasileiras de auditoria. Nossas responsabilidades, em conformidade com tais normas, estão descritas na seção a seguir intitulada “Responsabilidades dos auditores independentes pela auditoria das demonstrações contábeis”. Somos independentes em relação à Cooperativa, de acordo com os princípios éticos relevantes previstos no Código de Ética Profissional do Contador e nas normas profissionais emitidas pelo Conselho Federal de Contabilidade, e cumprimos com as demais responsabilidades éticas de acordo com essas normas. Consideramos que a evidência de auditoria obtida é suficiente e apropriada para fundamentar nossa opinião.

Outras informações que acompanham as demonstrações contábeis e o relatório dos auditores

A administração da Cooperativa é responsável por essas outras informações que compreendem o Relatório da Administração.

Nossa opinião sobre as demonstrações contábeis não abrange o relatório da administração e não expressamos qualquer forma de conclusão de auditoria sobre esse relatório.

Em conexão com a auditoria das demonstrações contábeis, nossa responsabilidade é a de ler o Relatório da Administração e, ao fazê-lo, considerar se esse relatório está, de forma relevante, inconsistente com as demonstrações contábeis ou com nosso conhecimento obtido na auditoria ou, de outra forma, aparenta estar distorcido de forma relevante. Se, com base no trabalho realizado, concluirmos que há distorção relevante no Relatório da Administração, somos requeridos a comunicar esse fato. Não temos nada a relatar a este respeito.

Responsabilidades da administração e da governança pelas demonstrações contábeis

A administração da Cooperativa é responsável pela elaboração e adequada apresentação das demonstrações contábeis de acordo com as práticas contábeis adotadas no Brasil e pelos controles internos que ela determinou como necessários para permitir a elaboração de demonstrações contábeis livres de distorção relevante, independentemente se causada por fraude ou erro.

Na elaboração das demonstrações contábeis, a administração é responsável pela avaliação da capacidade de a Cooperativa continuar operando, divulgando, quando aplicável, os assuntos relacionados com a sua continuidade operacional e o uso dessa base contábil na elaboração das demonstrações contábeis, a não ser que a administração pretenda liquidar a Cooperativa ou cessar suas operações, ou não tenha nenhuma alternativa realista para evitar o encerramento das operações.

Os responsáveis pela governança da Cooperativa são aqueles com responsabilidade pela supervisão do processo de elaboração das demonstrações contábeis.

Responsabilidades dos auditores independentes pela auditoria das demonstrações contábeis

Nossos objetivos são obter segurança razoável de que as demonstrações contábeis, tomadas em conjunto, estão livres de distorção relevante, independentemente se causada por fraude ou erro, e emitir relatório de auditoria contendo nossa opinião. Segurança razoável é um alto nível de segurança, mas, não, uma garantia de que a auditoria realizada de acordo com as normas brasileiras e internacionais de auditoria sempre detectam as eventuais distorções relevantes existentes. As distorções podem ser decorrentes de fraude ou erro e são consideradas relevantes quando, individualmente ou em conjunto, possam influenciar, dentro de uma perspectiva razoável, as decisões econômicas dos usuários tomadas com base nas referidas demonstrações contábeis.

Como parte da auditoria realizada, de acordo com as normas brasileiras de auditoria, exercemos julgamento profissional e mantemos ceticismo profissional ao longo da auditoria. Além disso:

- Identificamos e avaliamos os riscos de distorção relevante nas demonstrações contábeis, independentemente se causada por fraude ou erro, planejamos e executamos procedimentos de auditoria em resposta a tais riscos, bem como obtivemos evidência de auditoria apropriada e suficiente para fundamentar nossa opinião. O risco de não detecção de distorção relevante resultante de fraude é maior do que o proveniente de erro, já que a fraude pode envolver o ato de burlar os controles internos, conluio, falsificação, omissão ou representações falsas intencionais.
- Obtivemos entendimento dos controles internos relevantes para a auditoria para planejarmos procedimentos de auditoria apropriados nas circunstâncias, mas não com o objetivo de expressarmos opinião sobre a eficácia dos controles internos da Cooperativa.
- Avaliamos a adequação das políticas contábeis utilizadas e a razoabilidade das estimativas contábeis e respectivas divulgações feitas pela administração.
- Concluímos sobre a adequação do uso, pela administração, da base contábil de continuidade operacional e, com base nas evidências de auditoria obtidas, se existe incerteza relevante em relação a eventos ou condições que possam levantar dúvida significativa em relação à capacidade de continuidade operacional da Cooperativa. Se concluirmos que existe incerteza relevante, devemos chamar atenção em nosso relatório de auditoria para as respectivas divulgações das demonstrações contábeis ou incluir modificação em nossa opinião, se as divulgações forem inadequadas. Nossas conclusões estão fundamentadas nas evidências de auditoria obtidas até a data de

nosso relatório. Todavia, eventos ou condições futuras podem levar a Cooperativa a não mais se manter em continuidade operacional;

- Avaliamos a apresentação geral, a estrutura e o conteúdo das demonstrações contábeis, inclusive as divulgações e se as demonstrações contábeis representam as correspondentes transações e os eventos de maneira compatível com o objetivo de apresentação adequada.

Comunicamo-nos com os responsáveis pela governança a respeito, entre outros aspectos, do alcance e da época dos trabalhos de auditoria planejados e das constatações significativas de auditoria, inclusive as deficiências significativas nos controles internos que, eventualmente, tenham sido identificadas durante nossos trabalhos.

Curitiba, PR, 07 de fevereiro de 2025.

BASILIO, FRANCO - AUDITORES INDEPENDENTES S/S
CRC-PR n.º 5373/0-9 - CVM n.º 968-7 - OCB n.º 586

JOÃO WILMAR BASILIO HAGEMANN
Sócio Responsável
Contador - CRC-RS n.º 28.185/0-6-T-PR

PARECER DO CONSELHO FISCAL

Como membros do Conselho Fiscal da COAGRU COOPERATIVA AGROINDUSTRIAL UNIÃO, em cumprimento às atribuições legais e estatutárias, examinamos o Balanço Patrimonial e as Demonstrações de Sobras e Perdas, acompanhadas de Notas Explicativas e Relatório dos Auditores Independentes sobre as Demonstrações Contábeis, correspondentes ao exercício findo em 31 de dezembro de 2024.

Com base nas avaliações mensais realizadas, visitas em áreas de atividades da Cooperativa e por meio de informações recebidas nas reuniões com os auditores independentes, diretores executivos, gerentes, supervisores e a auditoria interna da Cooperativa, tivemos condições de acompanhar as operações realizadas, dentro da extensão e profundidade que entendemos necessárias.

Em função do exposto e respaldados no Relatório dos Auditores Independentes sobre as Demonstrações Contábeis, JWBH/DMAS-014/25, de 07 de fevereiro de 2025, apresentado sem modificação, somos de parecer que as referidas demonstrações, bem como o resultado apurado, refletem corretamente, em todos os aspectos relevantes, a situação patrimonial, econômica e financeira da Cooperativa em 31 de dezembro de 2024.

Recomendamos, portanto, que os Senhores Associados aprovem estas Demonstrações Contábeis e o Relatório de Prestação de Contas apresentado pela Diretoria.

Ubiratã, 28 de fevereiro de 2025.

Dercílio Rodrigues da Silva
Conselheiro Fiscal

Flaviano Leite dos Santos
Conselheiro Fiscal

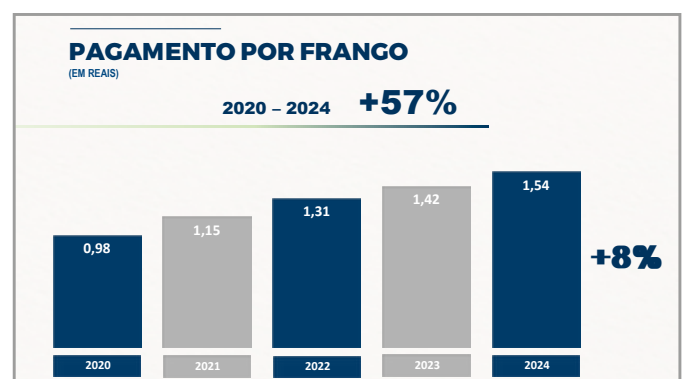
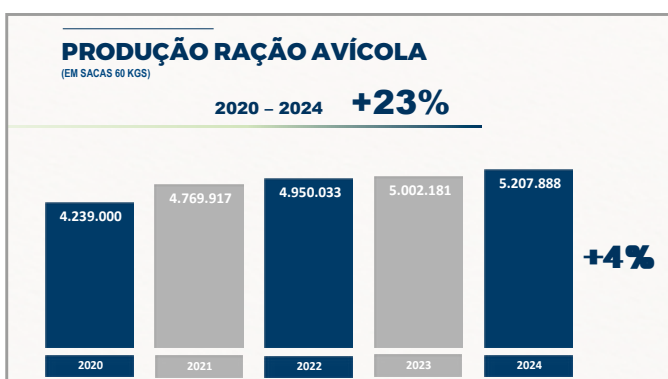
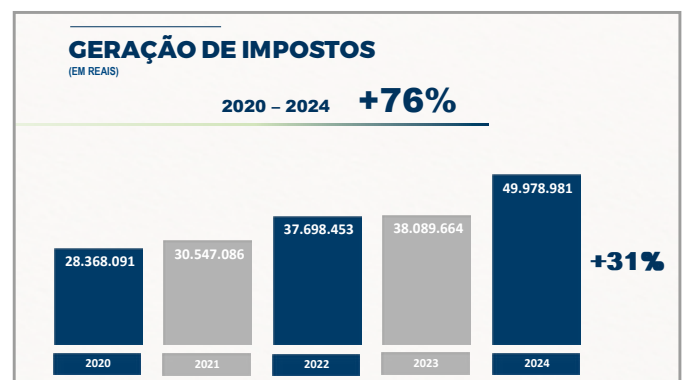
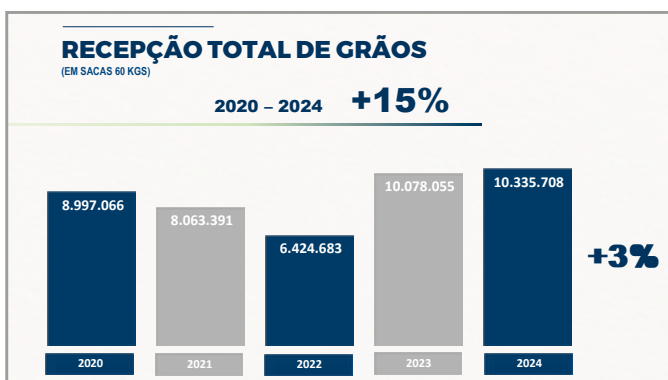
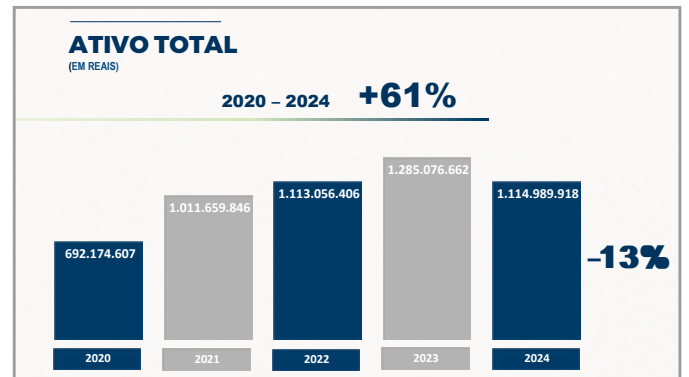
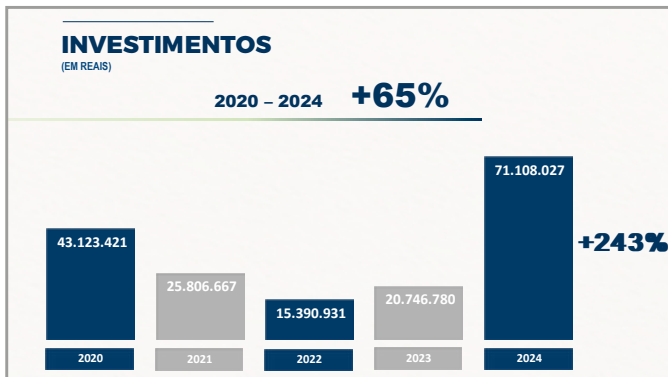
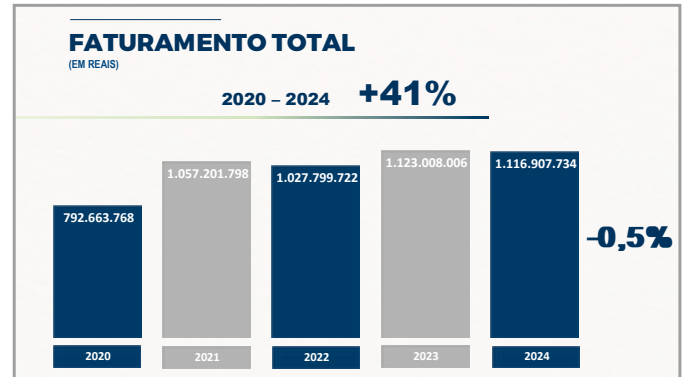
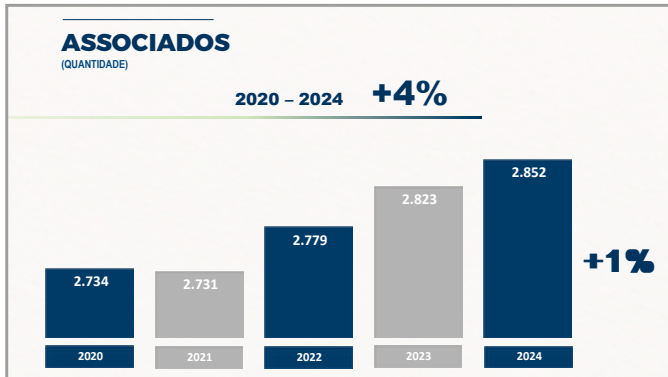
Moacir Nuto de Lacerda
Conselheiro Fiscal

Lourival José Miranda
Conselheiro Fiscal

Maria Aparecida Braga Romangnoli
Conselheira Fiscal

Sonia de Campos Junes
Conselheira Fiscal

GRÁFICOS COAGRU



Plano de Atividades

2025



1 - Continuidade dos investimentos em inovação e melhorias de nossas estruturas de recepção, beneficiamento, secagem, armazenagem e expedição de produtos.

2 - Construção de nova Unidade em Campina da Lagoa – Garrincha, para recebimento de grãos e central de distribuição de fertilizantes e corretivos.

3 - Reestruturação do Posto de Recebimento de Santo Rei em Nova Cantu, em uma unidade de recebimento de grãos com estrutura de recepção, armazenagem e expedição.

4 - Construção de nova Unidade em Ubiratã - São Francisco, uma central de distribuição de fertilizantes e corretivos.

5 - Construção e implantação de nova unidade de produção de cavacos em Campina da Lagoa.

6 - Aquisição de área para implantação de reflorestamento.

ASSOCIADOS FALECIDOS NO ANO DE 2024

Matrícula	Nome	Nascimento	Falecimento	Unidade
5937	PAULO FERNANDES DA SILVA	06/08/1964	08/01/2024	Yolanda
8997	RENATO MINORU FATANACA	26/04/1954	09/01/2024	Ubiratã
8049	SERGIO EDUARDO	25/08/1968	08/03/2024	Campina da Lagoa
87	FRANCISCO QUIRINO DE ALBUQUERQUE	03/07/1928	18/03/2024	Yolanda
171	OSWALDO FERNANDES	28/02/1933	04/04/2024	Ubiratã
9486	ANTONIO JOAQUIM FERREIRA LOPES	27/06/1937	05/04/2024	Rio Verde
2670	ROSALVO FREITAS DE LIMA	15/07/1950	23/04/2024	Campina da Lagoa
5328	JOAO DONIZETI AMORIM	20/06/1964	04/05/2024	Ubiratã
7121	JOAQUIM DO CARMO DE SOUZA	16/07/1944	11/06/2024	Ubiratã
1995	JOAO SLUCHENSKI	18/08/1947	30/06/2024	Nova Cantu
653	CLODIS ROQUE HELLSTROM	16/08/1951	15/08/2024	Yolanda
552	PEDRO PIENARO	12/06/1926	19/08/2024	Campina da Lagoa
2103	ANISIO CICILIATO	27/05/1953	20/08/2024	Campina da Lagoa
7848	BERNARDO MEDINA	01/06/1944	25/08/2024	Ubiratã
9662	DOSOLINA SALVADOR NUNES	16/07/1945	19/09/2024	Ubiratã
10094	CARLOTA GARCIA BARZOTTO	20/02/1950	24/09/2024	Yolanda
10128	DOUGLAS HIROMI DOS SANTOS	14/10/1988	24/09/2024	Ubiratã
6766	LUIZ CARLOS ZOLIN	21/07/1957	24/10/2024	Rio Verde
8510	MARIA FLORA DE OLIVEIRA ROCHA	10/04/1929	27/10/2024	Yolanda
1621	BENJAMIM TORRES DA SILVA	28/11/1937	28/10/2024	Ubiratã
8093	HILARIO JOAO PARISOTTO	19/09/1955	06/12/2024	Nova Cantu
5201	JOSE BARBERA FILHO	19/09/1946	24/12/2024	Ubiratã
15	AUREO ZAMPRONIO	28/07/1939	28/12/2024	Ubiratã



Disse-lhe Jesus:

“Eu sou a ressurreição e a vida; quem crê em mim, ainda que esteja morto, viverá. E todo aquele que vive e crê em mim nunca morrerá.”

João 11,25-26

COAGRU
a minha cooperativa

INTERCOOPERAÇÃO

Dia histórico para a Coagru e Coopavel


No dia 13 de agosto de 2024, diretores da Coagru e Coopavel, de Cascavel, assinaram uma parceria histórica. O acordo de intercooperação para o fornecimento de fertilizantes representa a possibilidade de aumentar a competitividade de ambas as cooperativas com uma linha de fertilizantes de alta tecnologia para levar aos associados produtos de alta performance, além de otimizar a capacidade logística das duas cooperativas.



A Coopavel tem mais de 32 anos de experiência na área de fertilizantes, o que a faz uma referência na área e com reconhecimento até no exterior, justamente pelos bons resultados alcançados ao longo dos anos.

A Coagru, a partir dessa intercooperação, passa a ter acesso a toda linha de mais de 100 fórmulas registradas e ativas, como a linha *premium* e *superpremium* destinada a plantio, bem como formulações para adubação de cobertura (fertilizantes nitrogenados), e o melhor, com sua marca personalizada: “COAGRU”.

“Estamos felizes e animados com essa parceria com a Coopavel. Com acesso a fertilizantes produzidos por uma indústria de grande tradição, levaremos ao campo, nos municípios nos quais estamos presentes, uma linha *premium* e *superpremium* de



fertilizantes com a marca Coagru, que contribuirão para a produtividade de grãos ainda mais elevada”, comenta diretor-presidente da Coagru, Cavalini Carvalho.

O presidente da Coopavel Dilvo Grolli entende a intercooperação como um dos mais importantes instrumentos de fortalecimento e de engrandeci-

mento do movimento cooperativista brasileiro. “Por meio desse mecanismo, cooperativas têm a chance de unir forças para reduzir custos, ampliar oportunidades e melhorar resultados aos cooperados. Coopavel e Coagru têm muito a contribuir uma com a outra e eu também estou muito feliz e otimista com esse acordo que acabamos de celebrar”.

RELATÓRIO DA GESTÃO

Mensagem do Conselho de Administração - UNITÁ

Com a missão de industrializar a carne de frango produzida nos aviários das famílias associadas às cooperativas filiadas, olhamos para o ano de 2024 com orgulho de tudo o que realizamos. Entregamos os melhores produtos e serviços aos nossos clientes, fortalecemos nossa relação de confiança e alcançamos resultados sólidos para a Coagru e a Copacol, que compartilham igualmente a Unitá Cooperativa Central, com 50% de participação cada.

O ano de 2024 foi desafiador para a avicultura. O país com baixo crescimento, alto desemprego, inflação crescente, elevação dos juros, além das enchentes e do bloqueio sanitário no Rio Grande do Sul devido à doença de Newcastle. No entanto, es-

ses desafios foram superados graças à atuação das cooperativas filiadas e seus associados na missão de produzir, bem como pelo processamento e industrialização realizados pela Unitá. Fechamos o ano com resultados históricos positivos, impulsionados também pela demanda aquecida no mercado interno e externo, além de projeções otimistas para 2025.

Apesar dos desafios, o Brasil se consolidou como um gigante na avicultura mundial, ocupando o segundo lugar entre os maiores produtores de carne de frango do planeta. No cenário internacional, o país segue como líder nas exportações, com expectativas de crescimento contínuo. Para a Unitá, 2024 foi um ano positivo, reafirmando sua

capacidade produtiva e competitividade.

Os números refletem esse desempenho: abatemos 115,3 milhões de cabeças de frango, produzimos 265,4 milhões de quilos de carne, sendo 182,7 milhões de quilos destinados ao mercado externo (68,8%) e 82,7 milhões de quilos ao mercado interno (31,2%). Além disso, geramos 4.061 empregos diretos.

Registramos nosso agradecimento à Coagru, à Copacol e à Coperflora, e, de forma especial, aos seus associados integrados. Agradecemos também aos membros dos Conselhos de Administração e Fiscal, bem como a todos os colaboradores, por sua dedicação e comprometimento.

Conselho de Administração



380
mil aves
por dia

GRÁFICOS UNITÁ

BALANÇO PATRIMONIAL

ATIVO

CIRCULANTE	
DISPONÍVEL	21.369.207
CRÉDITOS	11.072.739
SUBTOTAL	32.441.945

NÃO CIRCULANTE

DEPÓSITOS JUDICIAIS	303.356
INVESTIMENTOS	569.986
IMOBILIZADO	260.730.858
INTANGÍVEL	8.814
SUBTOTAL	261.613.014

TOTAL DO ATIVO 294.054.959

PASSIVO

CIRCULANTE	
VALORES A PAGAR	847.503
FINANCIAMENTOS	116.758.995
SUBTOTAL	117.606.498

NÃO CIRCULANTE

EMPRÉSTIMOS E FINANCIAMENTOS	51.947.743
OUTRAS OBRIGAÇÕES A PAGAR	5.797.800
SUBTOTAL	57.745.543

PATRIMÔNIO LÍQUIDO

CAPITAL SOCIAL REALIZADO	78.000.000
RESERVAS ESTATUTÁRIAS	40.022.692
SOBRAS À DISPOSIÇÃO DA AGO	680.225
SUBTOTAL	118.702.918

TOTAL DO PASSIVO 294.054.959

DEMONSTRAÇÃO DAS SOBRAS

RECEITA OPERACIONAL BRUTA

RECEITA BRUTA	66.600.000
OUTRAS RECEITAS	91.647
OUTROS DISPÊNDIOS E INGRESSOS OPERACIONAIS	-6.160.500
SOBRA BRUTA	60.531.147
DESPESAS COM PESSOAL	-2.431.421
DESPESAS ADMINISTRATIVAS OPERACIONAIS	-29.835.003
DESPESAS TRIBUTÁRIAS	-6.157.799
RECEITA OPERACIONAL ANTES DOS EFEITOS FINANCEIROS	22.106.924
RESULTADO FINANCEIRO	-18.688.311
SOBRA LÍQUIDA ANTES DO IRPJ E CSLL	3.418.613
IMPOSTO DE RENDA E CONTRIBUIÇÃO SOCIAL	-1.146.130
SOBRA LÍQUIDA DO EXERCÍCIO	2.272.484

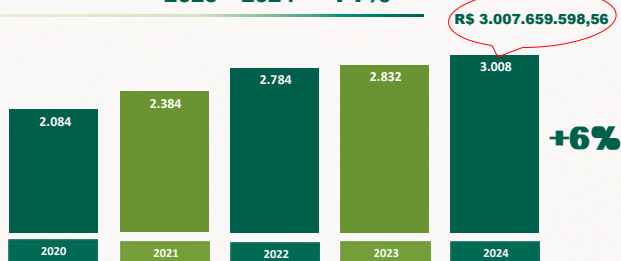
DESTINAÇÕES ESTATUTÁRIAS

RESULTADO LÍQUIDO COM ASSOCIADOS	2.272.484
FATES RESULTADO COM TERCEIROS	-5.066
FATES 10%	-226.742
FUNDO DE RESERVA 20%	-453.484
RESERVA DE DESENVOLVIMENTO 40%	-906.967
SOBRAS À DISPOSIÇÃO DA AGO 30%	680.225

GERAÇÃO DE RIQUEZA

(EM MILHÕES DE REAIS)

2020 - 2024 +44%

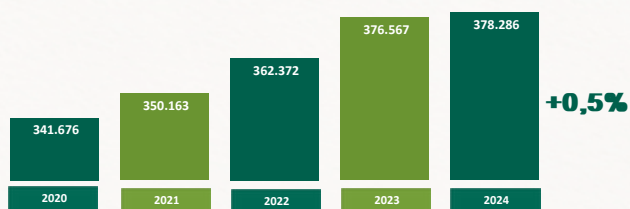


ABATE DIÁRIO DE AVES

MÉDIA DIÁRIA ANUAL

(EM CABEÇAS)

2020 - 2024 +11%

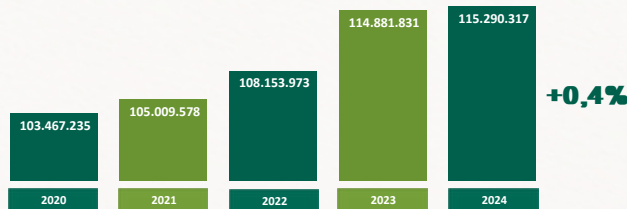


ABATE ANUAL DE AVES

MÉDIA ANUAL

(EM CABEÇAS)

2020 - 2024 +11%

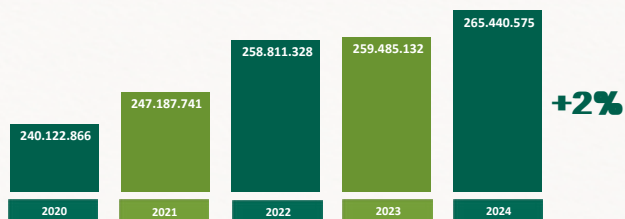


PRODUÇÃO ANUAL CARNES

MÉDIA ANUAL

(EM QUILOS)

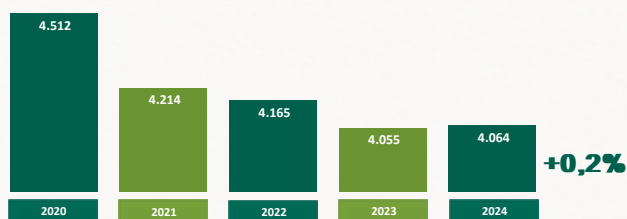
2020 - 2024 +11%



FUNCIONÁRIOS

(QUANTIDADE)

2020 - 2024 -10%



O MELHOR RESULTADO

Para a sua Colheita!

Linha de Fertilizantes Coagru



Tecnologia de alta Absorção



Distribuição Uniforme no Solo



Crescimento Saudável das Plantas

PLUS e PLUS⁺

COAGRU
a minha cooperativa